

Proyecto de catequesis de preparación para la Primera Comunión




“VEN Y SÍGUEME”

Finalidad principal:

Proporcionar a **párrocos, sacerdotes y catequistas** instrumentos modernos y prácticos

para ayudar a **los padres de familia a que sean “los primeros evangelizadores y catequistas de sus hijos”**



(Concilio Vaticano II, GE, n. 3; y Benedicto XVI, Valencia, VII-2006)

Descripción general del proyecto:


“**Ven y sígueme**” es un **método** de catequesis **parroquial y familiar** que desarrolla pedagógicamente **en tres años** el Catecismo ***Jesús es el Señor*** por medio de:

- **Tres libros**, desarrollan el Catecismo .

- **Tres DVDs**, para la **catequesis en familia**. Cada **DVD** contiene **8 películas** de dibujos, principalmente relatos de la Biblia. Un CD con **14 canciones**.




El nuevo Catecismo “Jesús es el Señor” 2008.



Es el catecismo oficial de la Conferencia Episcopal Española para la Iniciación cristiana de los niños de 6 a 10 años.


“Instrumento fundamental y privilegiado”

Contiene la fe de la Iglesia en su totalidad y esta está expuesta de forma adaptada a los niños y según las dimensiones cognoscitiva, celebrativa, oracional y moral”





Relación entre “Jesús es el Señor” y “Ven y Sígueme”:

- El método de catequesis “Ven y sígueme” (**libros + películas en DVD + canciones en CD**) se ofrecerá como un **DESARROLLO PEDAGÓGICO** del Catecismo “Jesús es el Señor”.
- El Catecismo necesita de este tipo de complementos para ser didácticamente entendido y asimilado.




Destinatarios:



1º curso: niños de 6/7 años.

2º curso: niños de 7/8 años.


3º curso: niños de 8/9 años.



Opciones de uso (según lo establecido en cada diócesis):

- a) El método puede comenzarse en 1º de Primaria para finalizar en 3º.
- b) O bien, puede comenzarse en 2º para finalizar en 4º de Primaria.

También pueden darse el libro 2 y 3 si la preparación es en dos años.




Programación

Ven y Sígueme 1

Objetivo: crecer en el amor a Dios como Padre y encontrarse con Jesús en los Evangelios.

Línea argumental: Las celebraciones del año litúrgico y la celebración del día del Señor.




Programación

Ven y Sígueme 2

Objetivo: Iniciarse en la formación de la conciencia y en el sacramento de la penitencia.

Línea argumental: Aprender a vivir los Mandamientos de la Ley de Dios y el Mandamiento del Amor.




Programación


Ven y Sígueme 3

Objetivo general: Reconocer a Jesucristo muerto y resucitado como centro de nuestra fe y celebrar el día del Señor.

Línea argumental: Acrecentar el amor y la fe en el Sacramento de la Eucaristía para preparar muy bien la Primera Comunión.



Análisis del tema 3 del primer curso:



3


DIOS ES NUESTRO CREADOR Y PADRE

A la orilla del mar los barcos parecen muy pequeños en el horizonte. Anita en tabla la siguiente conversación con su madre:

–Mamá, ¡qué grande es el mar! No hay nada más grande que el mar.

–Sí, Anita, el mar es inmenso. Pero hay alguien mucho más grande que el mar, su Creador.

–Sí, mamá, Dios.



Dialógamos

- ¿Por qué Anita miraba el mar asombrada?
- ¿Qué le dice a Anita su madre?
- ¿Por qué Dios es más grande que el mar?

23

Palabra de Dios:



PALABRA DE DIOS

La Creación del mundo

La Biblia nos cuenta que al principio no existía nada, solo Dios. Como Dios lo puede todo, creó todas las cosas de la nada. Le bastó su palabra poderosa.

Dijo Dios: «Hágase la luz» y aparecieron en el cielo el sol, la luna, las estrellas, los planetas, los cometas...




La Creación de la naturaleza

Creó Dios el mar y la tierra y los puso cada uno en su sitio. Y dijo Dios: «Que vuelen aves en el aire y naden peces en el mar.» Y el aire se llenó de aves, y el mar se llenó de peces.

Luego dijo: «Que llenen la tierra animales, grandes y pequeños, fieras y ganados.» Y aparecieron los caballos y los ciervos, los leones y los tigres, y elefantes, serpientes, tortugas...

Y vio Dios que todo lo que había hecho era bueno. Gn 1




¡Qué grande eres, Señor!

Dios creó al hombre y a la mujer

Después de crear Dios el mundo (la tierra, el cielo, las plantas, los animales...), el Señor dijo: «Hagamos al hombre a nuestra imagen y semejanza.» Y creó Dios al hombre y a la mujer. El primer hombre se llamó Adán y la primera mujer Eva.

Dios hizo al hombre y a la mujer con inmenso amor. Les dio un cuerpo dotado de gran perfección y a cada uno le dio un alma espiritual con la cual poder moverse, pensar, conocer, amar...

«Lo más importante que Dios ha creado es el hombre y la mujer. Los creó a su *imagen y semejanza*, capaces de amar y conocer la verdad, libres e iguales en dignidad.» (CJS, Pág. 8)



Actividades

● Lee el texto con atención. Después, piensa y completa las siguientes frases:

- El que hace una mesa de madera se llama _____
- El que hizo las estrellas se llama _____
- Los hombres hacen las cosas con su _____
- Dios creó todas las cosas de la _____

● Todo el grupo de catequesis alabamos a Dios por la obra de la Creación diciendo:

«Señor, te damos gracias por esta tierra tan hermosa que nos has dado, por los hombres que la habitan y porque nos has dado el regalo de la vida» (CJS, Pág. 8)

Para aprender y vivir (4ª página):



MI RESPUESTA A DIOS



Dios no solo te ha dado la vida, sino que te ha hecho su hijo por el Bautismo. Tú eres hijo de Dios. Nunca debes olvidarlo.

Dios siempre está muy cerca de ti y te ama. Te conoce mejor que nadie, incluso mejor que tus padres. Sabe todo lo que piensas. Sabe lo que necesitas. Si le hablas, te oye. Si le llamas, te escucha... Él te conoce y te llama por tu nombre.

- Lee la siguiente frase, piensa lo que significa y cópiala con letras de colores:

¡Qué alegría saber que soy hijo de Dios!




CANTAMOS

Podemos escuchar la canción *Qué bonita la Creación*, que encontraréis entera en la pista 3 del DVD, y la aprenderemos.

Qué bon, qué boni, qué bonitas son, son, son
las estrellas en el cielo, qué bonitas son,
qué bonitas son, criaturas son de Dios.

Qué bon, qué boni, qué bonitas son, son, son
las florecillas del campo, qué bonitas son,
qué bonitas son, criaturas son de Dios.

Qué bon, qué boni, qué bonitas son, son, son
las nieves en la montaña, qué bonitas son,
qué bonitas son, criaturas son de Dios.



Para aprender y vivir (5ª página):



ORACIÓN

- Completa las palabras que faltan en la oración del *Padrenuestro*, piensa que esta es la oración que nos enseñó Jesús.


Padre nuestro, que estás en el _____, santificado sea tu nombre; venga a nosotros tu _____; hágase tu voluntad en la tierra como en el _____. Danos hoy nuestro _____ de cada día; perdona nuestras ofensas, como _____ perdonamos a los que nos ofenden; no nos dejes _____ en la tentación; y libranos del _____.

- Rezamos muy despacio el *Padrenuestro*.



APRENDO Y RECUERDO

- ¿Quién es Dios?
Dios es nuestro Padre que está en el Cielo, Creador y Señor de todas las cosas.
- ¿Por qué decimos que Dios es el Creador?
Decimos que Dios es el Creador porque ha creado todas las cosas de la nada, libremente y por amor.
- ¿Para qué ha creado Dios a los hombres?
Dios ha creado a los hombres para que le amemos y obedezcamos, y vivamos así felices en la tierra y después en el Cielo.



Catequesis en Familia:



VIVAMOS EN FAMILIA

INSTRUCCIONES PARA LOS PADRES

En este tema recordamos la obra creadora de Dios. «Toda la Creación canta la grandeza de Dios. Con su trabajo, los hombres son colaboradores de Dios en la obra de la creación» (CJS, Pág. 8).

Hacer ver a los niños que es muy bueno ofrecer a Dios todas nuestras obras al comienzo de cada día.

*Dios es Todopoderoso,
creador del Cielo
y de la Tierra*

(CJS, Página 8)

En familia

- Repasa con tus padres el apartado «Palabra de Dios» y todo lo que en él has aprendido y trabajado.
- Busca con tus padres 14 palabras relacionadas con la Creación en la siguiente sopa de letras. Después, escribe debajo todas las palabras que hayas encontrado.



T	R	A	V	E	S	G	I	L	C	A	S	J	L
F	I	R	M	A	M	E	N	T	O	F	E	C	M
D	V	N	V	T	C	U	F	O	B	J	L	H	N
C	Ñ	O	I	I	H	S	J	K	J	P	P	O	C
S	F	C	I	E	L	O	Z	E	B	H	K	M	E
W	P	H	Ñ	R	B	L	H	O	R	G	R	B	T
Y	D	E	Q	R	U	L	U	Z	Y	T	A	R	S
W	T	L	E	A	N	B	A	N	M	A	R	E	S
E	S	T	R	E	L	L	A	S	A	S	I	O	E
S	E	C	E	P	P	R	S	I	M	N	V	D	R

- Jugamos. Como Dios nos conoce por nuestro nombre, con este juego recordamos lo aprendido y hacemos también memoria del nombre de nuestros familiares y amigos.

Jugadores: cuantos más mejor.

Material: un pañuelo para tapar los ojos.
Edad: desde los 6 años.

Reglas para el juego: Se colocan todos los jugadores en círculo. Uno de ellos tiene que taparse los ojos con un pañuelo. Los demás jugadores se cambian de sitio sin hacer ruido. Por turno van haciendo preguntas, relacionadas con el tema tratado, a la persona de la familia que tiene los ojos tapados con el pañuelo. Este tiene que responder a la pregunta y luego adivinar el nombre de la persona que se la ha hecho.



- Al levantarte cada mañana, saluda a Jesús y a la Virgen María y ofrecerles todo lo que vas a hacer en ese día:

Buenos días, Jesús, buenos días, María.
Os ofrezco el corazón y el alma mía.
Ayúdame a ser bueno en este día. Amén.

- Escribe algunas cosas que puedes ofrecer a Jesús y a María mañana al levantarte de la cama.



Fiestas y Santos:



FIESTAS Y SANTOS

Todos los Santos y fieles difuntos (1 y 2 de noviembre)



Fiesta de todos los Santos

Durante todo el año celebramos la fiesta de muchos santos famosos.

Pero la Iglesia quiere recordarnos que en el Cielo hay millones de santos.


Por eso, el día 1 de noviembre celebra la fiesta de Todos los Santos, es decir de todas las personas que ya están felices con Dios en el Cielo.

Día de los Fieles Difuntos

Nosotros no podemos saber quiénes son los difuntos que ya han llegado al Cielo y los que aún han de purificarse en el Purgatorio.

Por eso, la Iglesia, al día siguiente de celebrar a todos los santos que ya están en el Cielo, dedica un día a rezar por los fieles difuntos que están en el Purgatorio.

Estos dos días muchos cristianos van a los cementerios para acompañar a sus seres más queridos y rezar por ellos, pidiendo al Señor que pronto los tenga con Él en su gloria.



Guía Didáctica para párrocos, y catequistas:


En ella se dan **orientaciones muy prácticas** sobre el funcionamiento del método:

- En la catequesis parroquial.
- En el modo de orientar a los padres de familia para la catequesis familiar en el hogar.



Ventajas del método para los padres de familia:

- Proporcionará a los padres unos recursos prácticos y entretenidos para la formación cristiana de sus hijos.
- Les ayudará a mejorar su propia formación cristiana.
- Facilita la necesaria **comunicación** entre el párroco y padres de familia.



Aprobación oficial de “Ven y sígueme” y más información:

- Los materiales del proyecto “Ven y sígueme” tiene la necesaria aprobación oficial de la Jerarquía de la Iglesia.
- Más información en la página web:
www.catequesisenfamilia.org

